



**LICEO SCIENTIFICO STATALE
LEONARDO DA VINCI
GENOVA**

Genova, 16.10.18

Circ. n. 52

All. n.1

- A tutti i docenti
- A tutti gli studenti delle classi terze (2 moduli)
- A tutti gli studenti delle classi quinte (solo secondo modulo)
 - Al Sig. Armocida
 - Alla prof. Simeone
- Ai coordinatori della classi terze e quinte
- Ai registri delle classi terze e quinte

Oggetto: avvio Formazione on line sulla Sicurezza per gli studenti delle classi impegnate nel percorso di Alternanza Scuola-lavoro

L'attuale normativa prevede che, ai fini dello svolgimento delle attività di stage e alternanza scuola-lavoro, gli studenti equiparati a lavoratori, svolgano un corso obbligatorio sulla sicurezza onde essere consapevoli dei rischi e delle misure di prevenzione sul luogo di lavoro.

Al fine di non gravare sull'orario scolastico, gli studenti possono svolgere il corso on line in modalità di apprendimento e-learning, secondo quanto previsto dagli Accordi Stato-Regioni. Il corso si struttura in video-lezioni, fruibili separatamente, con la possibilità di interagire via web con formatori e tutor. I corsisti avranno a disposizione anche materiali curati dai formatori.

Il corso è articolato in 4 ore di formazione generale + 4 ore di formazione specialistica *da svolgersi sulla piattaforma messa a disposizione da ITALIA SCUOLA.*

Classi quinte

Gli studenti delle classi quinte, che hanno già realizzato le prime 4 ore, dovranno seguire solo le 4 ore di formazione specialistica e svolgeranno autonomamente il corso, **che dovrà essere concluso entro e non oltre il 12.11.2018.**

Classi terze

Gli studenti delle classi terze dovranno seguire i due moduli (4 + 4 ore)

Onde sostenere la realizzazione del percorso di formazione on line da parte degli studenti delle classi terze, sono previste due ore di avvio del corso nel laboratorio di informatica della scuola nelle date indicate nel prospetto seguente: le classi, accompagnate dal docente in cattedra, si recheranno nel laboratorio di Informatica del piano zero (o nel laboratorio di Informatica della succ. di Via Allende) per accedere alla piattaforma, registrarsi e iniziare la formazione on line nell'ambiente dedicato sulla piattaforma, secondo le indicazioni fornite nel file allegato.

Gli studenti delle classi quinte svolgeranno autonomamente il corso.

La prof. Simeone consegnerà alle classi i fogli contenenti per ciascuno studente:

- (codice) utente
- (codice) password

Gli studenti dovranno custodire individualmente il foglio con di codici di accesso al fine dello svolgimento dell'intero corso.

POICHE' IL CORSO PREVEDE DI SEGUIRE VIDEOLEZIONI, GLI STUDENTI CHE SI RECHERANNO IN LABORATORIO SONO INVITATI A DOTARSI DI CUFFIETTE ONDE POTER SEGUIRE LE LEZIONI STESSE INDIVIDUALMENTE SENZA ARRECARS RECIPROCO DISTURBO NELL'ASCOLTO.

Classe	giorno	ora	aula	Docente di classe	Docente assistente
3A	Martedì 23.10.18	10-12	Informatica 2	Felici	Simeone
3C	Giovedì 18.10.18	12-14	Informatica 2	Senarega	Simeone
3D	Venerdì 19.10.18	8-10	Informatica2	Carretti	Simeone
3E	Lunedì 22.10.18	10-12	Informatica 2	Senarega	Simeone
3F	Venerdì 26.10.18	8-10	Informatica 2	Mirabella	Simeone
3G	Lunedì 29.10.18	11-13	Informatica succ.	Kuncker (*), Ottiaviani	Simeone
3H	Venerdì 26.10.18	12-14	Informatica 2	Mirabella	Gnecco
3I	Lunedì 22.10.18	12-14	Informatica 2	Gnecco	Simeone
3L	Giovedì 18.10.18	10-12	Informatica 2	Felici	Gnecco / Simeone

Gli studenti proseguiranno autonomamente a distanza il corso fino a concludere la formazione di 8 ore complessive nei tempi da loro scelti entro e non oltre il termine previsto per l'attività.

Si precisa che i moduli dovranno essere conclusi prima dell'inizio delle attività di stage entro e non oltre il 12 novembre 2018.

Al termine dell'attività formativa, entro e non oltre il **12 novembre 2018 p.v.**, gli alunni stamperanno e consegneranno ai docenti coordinatori di classe.

Gli studenti della succursale di via Allende consegneranno l'attestato al prof. Bo, che si farà carico di consegnarlo in segreteria didattica.

La prof. Simeone, referente dell'iniziativa di formazione, provvederà a coordinare l'attività, in modo che tutti gli studenti siano adeguatamente provvisti di chiavi di accesso al momento di realizzazione delle attività formative in laboratorio e consegnino gli attestati di ciascun modulo (complessivamente due attestati) al termine del loro percorso formativo.

In allegato alla presente circolare sono accluse le indicazioni tecniche per lo svolgimento del corso.

Nel richiamare l'importanza dello svolgimento del corso, indispensabile per lo svolgimento delle attività di alternanza scuola- lavoro, si raccomanda agli studenti di svolgerlo con il massimo impegno nei tempi indicati sopra.

Si ringrazia per la collaborazione.

Il dirigente scolastico

Giuseppina Manildo

Firma autografa sostituita a mezzo stampa
ai sensi dell'art. 3, comma 2 del decreto legislativo n. 39/1993

(*) Gli studenti che non si avvalgono dell'insegnamento della RC dovranno essere presenti.

Corso on-line sicurezza sul lavoro Obiettivi del Corso e Manuale di istruzioni

Informazioni di base

La legge 107/2015, al c. 38, esplicita che è compito dell'istituzione scolastica organizzare corsi di formazione sulla sicurezza nei luoghi di lavoro, conformemente a quanto disposto dal Dlgs 81/2008. (Lg. 107/15, comma 38: "Le scuole secondarie di secondo grado svolgono attività di formazione in materia di tutela della salute e della sicurezza nei luoghi di lavoro, nei limiti delle risorse umane, finanziarie e strumentali disponibili, mediante l'organizzazione di corsi rivolti agli studenti inseriti nei percorsi di alternanza scuola-lavoro ed effettuati secondo quanto disposto dal decreto legislativo 9 aprile 2008, n.81.")

Pertanto, per poter svolgere attività di alternanza scuola-lavoro, è obbligatorio per gli studenti di avere conseguito, tramite un percorso formativo certificato, un attestato che dimostri la conoscenza dei principi base della normativa vigente in materia di sicurezza sui luoghi di lavoro.

Conseguimento attestato tramite un corso 'on-line' (e-learning).

L'attestato è valido solamente se l'alunno ha completato nei tempi stabiliti tutte le attività previste dal corso, e cioè:

- 1) Aver seguito tutte e venticinque le videolezioni del corso.
- 2) Aver svolto tutti gli esercizi di autovalutazione al termine di ciascuna lezione.
- 3) Aver totalizzato almeno 210 minuti complessivi di navigazione sulla piattaforma del corso (quindi, oltre alle lezioni, aver preso visione del materiale di supporto e dei documenti messi a disposizione per approfondimenti individuali).
- 4) Aver superato il test finale.
- 5) Aver scaricato e stampato l'attestato del corso e averne consegnata copia al Docente Coordinatore di Classe.

Obiettivi del corso

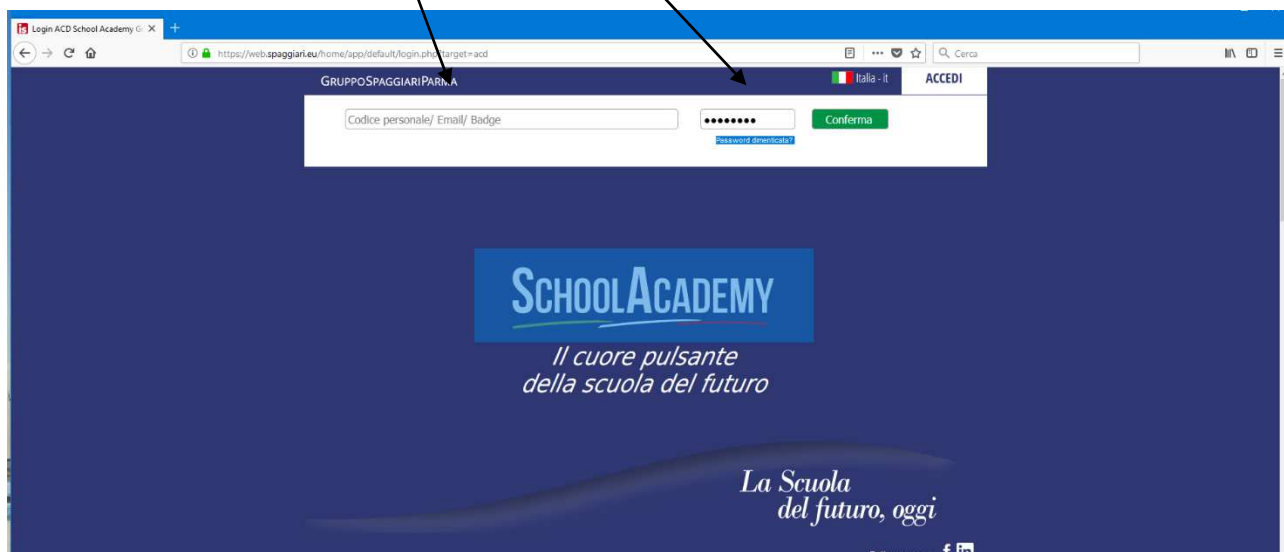
Questa attività di formazione è inclusa nel monte ore di attività di alternanza scuola-lavoro, il corso proposto, quindi, oltre ad ottemperare agli obblighi di legge sopra menzionati, deve essere inteso come un'esercitazione a tutti gli effetti in un'attività tipica del mondo del lavoro, in particolare:

- Esecuzione in piena autonomia di un compito nei tempi e nei modi stabiliti, impartito tramite istruzioni scritte (circolari) e orali (coordinatori di classe).
- Rapportarsi ad un referente (docente responsabile del corso), in caso di problemi nel rispettare obiettivi e scadenze.
- Acquisire dimestichezza con una modalità formativa (e-learning) molto diffusa nel mondo del lavoro.

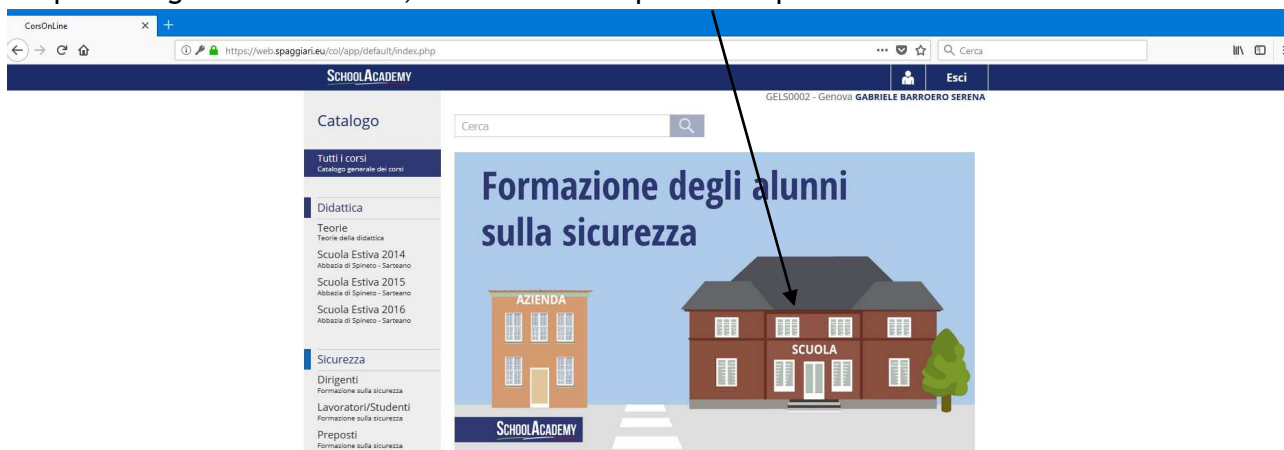
1) Login e accesso alla piattaforma del corso.

Accedere al sito <https://web.spaggiari.eu/home/app/default/login.php?custode=GELS0002>

Inserire nei campi appositi le informazioni richieste e selezionare conferma. Le credenziali di accesso sono strettamente personali e devono essere conservate con cura PER TUTTA LA DURATA DELL'ANNO SCOLASTICO.



Si apre la seguente schermata, cliccando sulla quale è possibile accedere al corso.



Previa conferma di lettura dell'informativa sulla privacy:

02530002 - GERVINO LUIGIA BELLENZIER

Termini e condizioni per l'utilizzo del corso

CONDIZIONI SULLA PRIVACY:

INFORMATIVA AI SENSI DEL D.LGS. 196/2003

I dati personali sono trattati dalla scuola in qualità di titolare del trattamento dei dati e dal responsabile del trattamento appositamente incaricato (Gruppo Spaggiari Parma S.p.A.) che ha designato i suoi addetti ex art. 30 del D.Lgs. 196/2003.

I dati personali sono trattati, anche mediante l'utilizzo di strumenti digitali, per finalità istituzionali dell'istituzione scolastica (formazione alunni e dipendenti) per il tempo strettamente necessario.

Competono all'interessato i diritti di cui all'art. 7 del D.Lgs. 196/2003.

Accetto

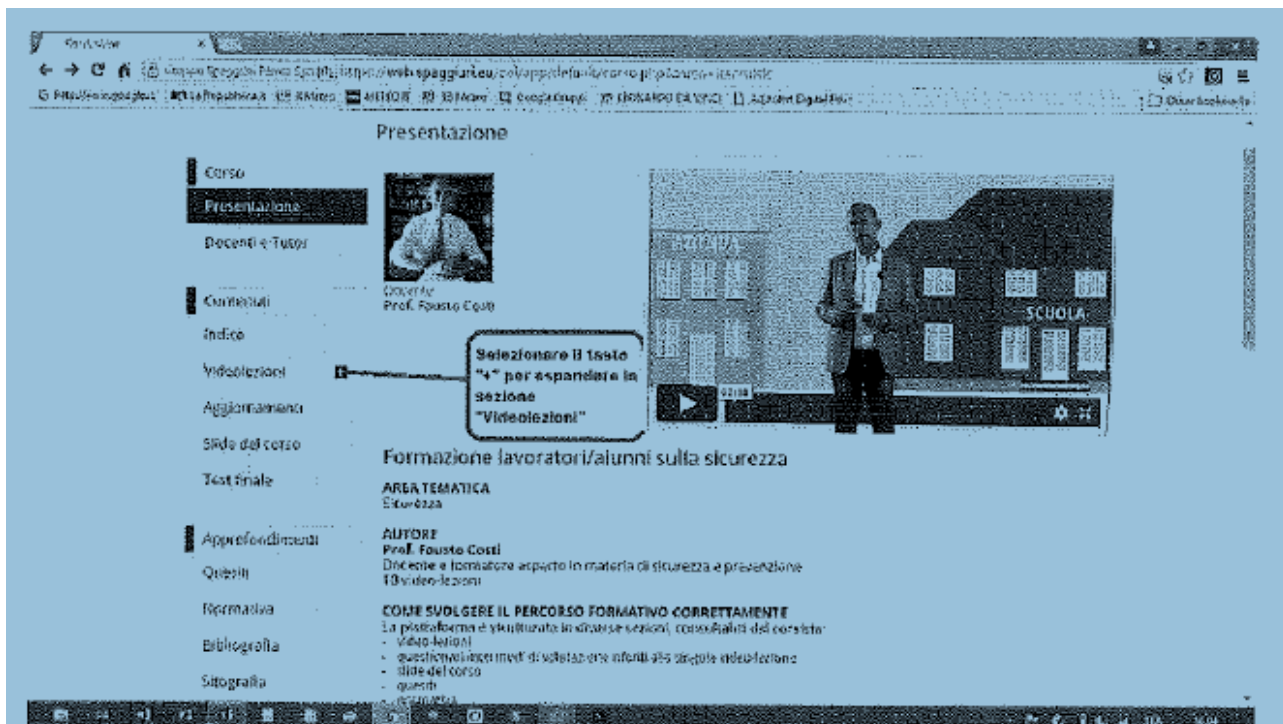
PROGRAMMA DEL CORSO:

Programma completo:

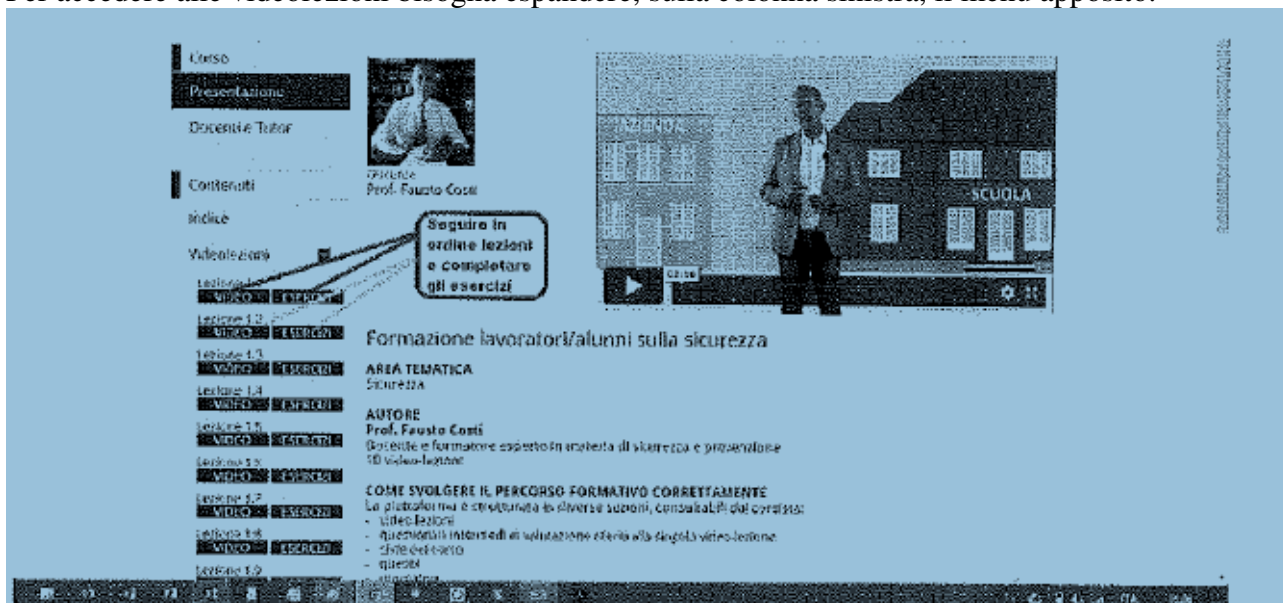
Indice delle videolezioni:

- Introduzione al corso
- Soggetti presenti all'interno dell'azienda
- La valutazione del rischio
- Lavori in quota
- Lavori in quota: scala
- Rischio elettrico
- La gestione del rischio elettrico
- La certificazione delle attrezzature e i manuali d'uso
- La documentazione delle attrezzature
- Rischio stress lavoro correlato

2) Svolgimento delle videolezioni e degli esercizi di autovalutazione.



Per accedere alle videolezioni bisogna espandere, sulla colonna sinistra, il menu apposito.



Le lezioni devono essere seguite in ordine cronologico, al termine di ogni lezione si può accedere all'area degli esercizi. Nel caso che, anche dopo aver seguito la lezione, l'esercizio relativo non risultasse accessibile, è sufficiente provare rivedere gli ultimi secondi del filmato per attivare l'opzione.

Eventuali esercizi sbagliati non influiscono sulla valutazione finale del corso.

3) Accesso a contenuti per approfondimento.

Il Portale presenta altri contenuti per ripasso e approfondimento: si trovano scorrendo la colonna sinistra

Si possono rivedere le slide del corso per ripassare, oppure accedere agli altri contenuti per approfondimenti. Come minimo si devono totalizzare 210 minuti di accesso alla piattaforma per poter completare il Corso. Il conteggio dei minuti è riportato nella sezione 'Statistiche'

4) Statistiche del corso.

Sempre sulla colonna sinistra si seleziona la sezione statistiche, che, al termine dell'attività, deve avere l'aspetto dell'esempio sotto riportato:

Statistica	Valore
Minuti in piattaforma	307 Totali
Slide	3
Esercitazioni	41
Quesiti	25
Normativa	6

Il corso si intende completato solo se sono evidenziati tutti i 25 rettangoli blu che rappresentano le lezioni più tutti i rettangoli rosso/verdi che rappresentano gli esercizi, inoltre il tempo complessivo di accesso alla piattaforma deve essere di almeno 210 minuti. Il docente responsabile del corso ha la possibilità di monitorare tutte le statistiche degli studenti.

5) Test finale.

Il test finale consiste in domande a risposta multipla da completarsi in 30 minuti.
Il test viene somministrato in classe su supporto cartaceo, sotto la sorveglianza di un docente che garantisca il rispetto dei tempi e della regolarità.
La correzione del test è a cura e responsabilità della scuola Spaggiari.

6) Stampa dell'Attestato.

Selezionare la voce Attestato sulla colonna sinistra della pagina web

Aggiornamenti
Slide del corso
Test finale
Approfondimenti
Quesiti
Normativa
Bibliografia
Sitografia
Altro
Chat del corso
Attestato
Statistiche
Gradimento

Formazione lavoratori/alunni sulla sicurezza
AREA TEMATICA
Sicurezza
AUTORE
Prof. Fausto Costi
Docente e formatore esperto in materia di sicurezza e prevenzione
10 video-lezioni
COME SVOLGERE IL PERCORSO FORMATIVO CORRETTAMENTE
La piattaforma è strutturata in diverse sezioni, consultabili dal corsista:
- video-lezioni
- questionari intermedi di valutazione riferiti alla singola video-lezione
- slide del corso
- quesiti
- normativa
- bibliografia

Per svolgere co...
svolgere i ques...
un questionario

Per completare...
piattaforma. In...
per la visualizza...
minuti per la visualizzazione della sezione "normativa".
Dopo aver visualizzato le video lezioni, compilato i questionari intermedi e svolto le attività di studio nelle
altre sezioni, il corsista sarà sottoposto ad un test finale la cui data sarà concordata con il Dirigente scolastico
della scuola di appartenenza, quando un numero cospicuo di persone della scuola avrà completato il
percorso on line.

Selezionare la voce e
salvare il file scaricato
sul proprio PC prima di
stamparlo.

Per svolgere, in primo luogo seguire tutte le video-lezioni e
o aver visto ogni singola lezione, il corsista dovrà compilare
la lezione successiva.

Per completare il percorso, i corsisti devono lavorare anche sulle altre sezioni della
del percorso abbiamo stimato uno studio pari a: 15 minuti
30 minuti per la visualizzazione della sezione "quesiti", 15
minuti per la visualizzazione della sezione "normativa".

ITA 13.03

È possibile scaricare l'attestato solo in una finestra temporale stabilita dalla Direzione Scolastica e comunicata tramite apposita circolare.

Si consiglia di salvare e conservare la copia elettronica dell'attestato su un PC, su molti degli smartphone, infatti, non è possibile scaricare file in formato PDF.

Una copia cartacea deve essere stampata e consegnata al Docente Coordinatore di Classe